



AUTORIDADE NACIONAL
SEGURANÇA RODOVIÁRIA

Vítimas Mortais
a 30 Dias

Distrito de BRAGA
2010

Observatório de Segurança Rodoviária



ÍNDICE

DEFINIÇÕES	3
VÍTIMAS EM 2010	4
1. Vítimas por mês	4
2. Vítimas segundo a localização e o tipo de via.....	5
3. Vítimas segundo a natureza do acidente	6
4. Vítimas segundo a categoria de utente.....	7
5. Vítimas segundo o grupo etário	8
6. Vítimas segundo o concelho	9
7. Listagem dos acidentes com vítimas mortais a 30 dias	10

DEFINIÇÕES

Acidente

Ocorrência na via pública ou que nela tenha origem envolvendo pelo menos um veículo em movimento, do conhecimento das entidades fiscalizadoras (GNR e PSP) e da qual resultem vítimas e/ou danos materiais.

Acidente com vítimas

Acidente do qual resulte pelo menos uma vítima.

Acidente mortal

Acidente do qual resulte pelo menos um morto.

Acidente com feridos graves

Acidente do qual resulte pelo menos um ferido grave, não tendo ocorrido qualquer morte.

Acidente com feridos leves

Acidente do qual resulte pelo menos um ferido leve e em que não se tenham registado mortos nem feridos graves.

Vítima

Ser humano que em consequência de acidente sofra danos corporais.

Morto/Vítima mortal a 24 horas

Vítima cujo óbito ocorra no local do acidente ou durante o percurso até à unidade de saúde.

Morto/Vítima mortal a 30 dias¹

Vítima cujo óbito ocorra no local do acidente ou durante o período de 30 dias após a sua ocorrência.

Ferido grave

Vítima de acidente cujos danos corporais obriguem a um período de hospitalização superior a 24 horas e que não venha a falecer nos 30 dias após o acidente.

Ferido leve

Vítima de acidente que não seja considerada ferido grave e que não venha a falecer nos 30 dias após o acidente.

Condutor

Pessoa que detém o comando de um veículo ou animal na via pública.

Passageiro

Pessoa afectada a um veículo na via pública e que não seja condutora.

Peão

Pessoa que transita na via pública a pé e em locais sujeitos à legislação rodoviária. Consideram-se ainda peões, todas as pessoas que conduzam à mão velocípedes ou ciclomotores de duas rodas sem carro atrelado ou carros de crianças ou de deficientes físicos.

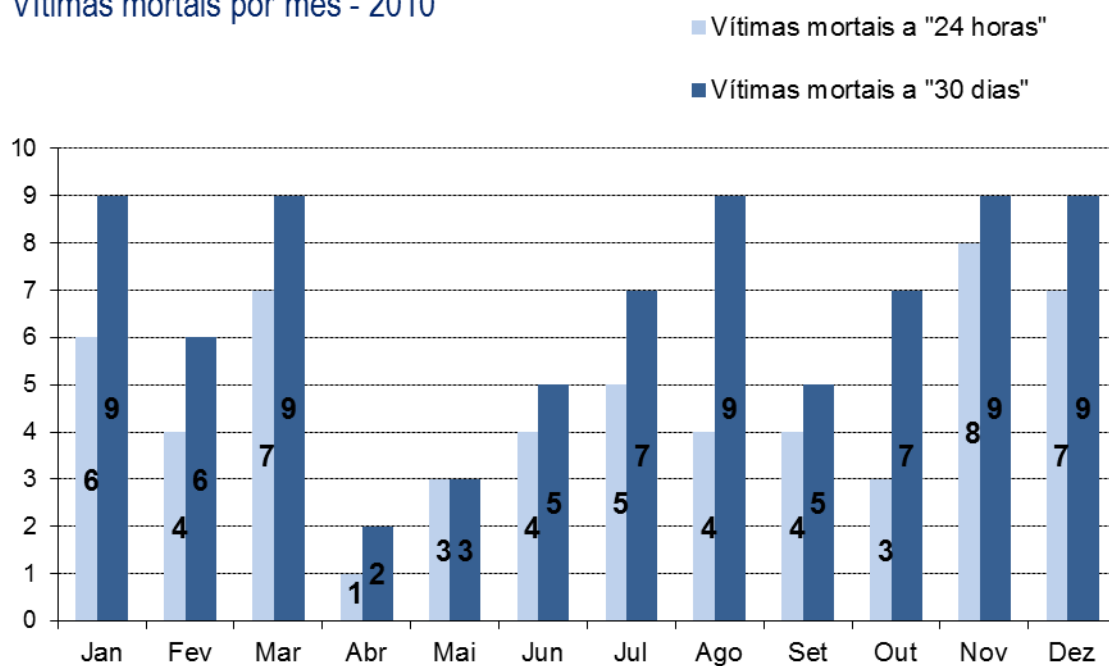
¹ Em conformidade com o Despacho n.º 27808/2009, de 31 de Dezembro, o número de “Mortos a 30 dias” assume um carácter definitivo no prazo de seis meses após a ocorrência do acidente.

VÍTIMAS EM 2010

1. Vítimas por mês

	Vítimas mortais			Feridos graves			Feridos leves		
	24 horas	30 dias	Dif.	24 horas	30 dias	Dif.	24 horas	30 dias	Dif.
Jan	6	9	3	16	13	-3	258	258	0
Fev	4	6	2	14	13	-1	259	258	-1
Mar	7	9	2	16	14	-2	331	331	0
Abr	1	2	1	9	8	-1	267	267	0
Mai	3	3	0	19	19	0	318	318	0
Jun	4	5	1	19	18	-1	303	303	0
Jul	5	7	2	26	25	-1	347	346	-1
Ago	4	9	5	27	22	-5	380	380	0
Set	4	5	1	14	13	-1	276	276	0
Out	3	7	4	15	11	-4	386	386	0
Nov	8	9	1	12	12	0	311	310	-1
Dez	7	9	2	14	13	-1	319	318	-1
Total	56	80	24	201	181	-20	3755	3751	-4

Vítimas mortais por mês - 2010

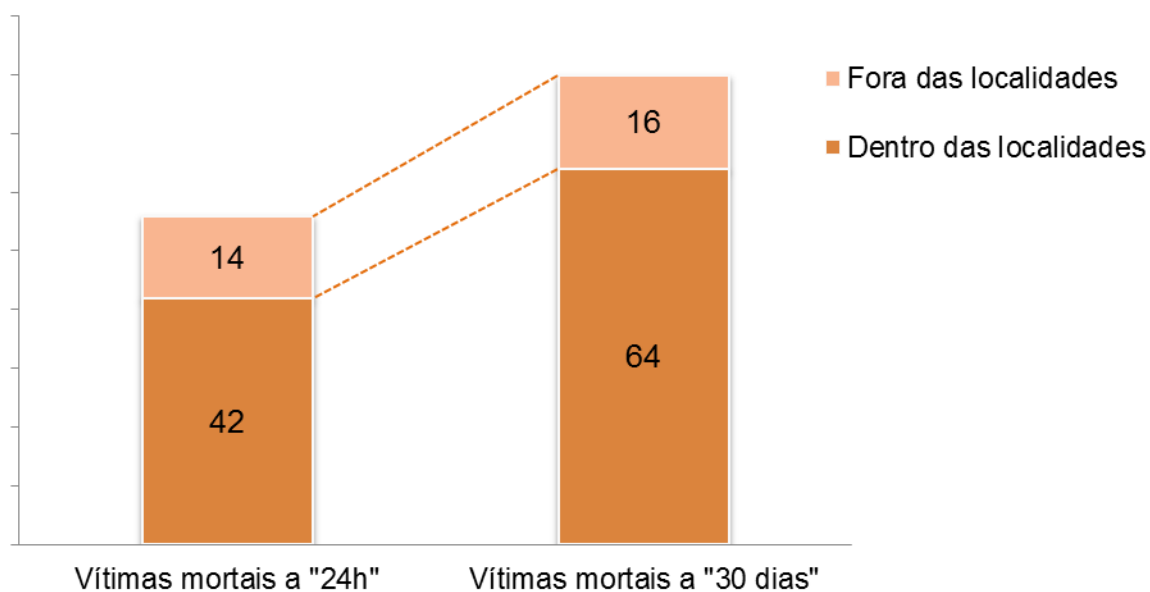


2. Vítimas segundo a localização e o tipo de via

	PERÍODO DE JANEIRO A DEZEMBRO								
	Vítimas mortais			Feridos graves			Feridos leves		
	24 horas	30 dias	Dif.	24 horas	30 dias	Dif.	24 horas	30 dias	Dif.
Dentro Localidades	42	64	22	179	161	-18	3400	3396	-4
Arruamento	20	29	9	102	95	-7	1975	1973	-2
EM	2	2	0	8	8	0	115	115	0
EN	20	32	12	66	56	-10	1195	1193	-2
IC/IP	0	0	0	0	0	0	2	2	0
Outras ⁽¹⁾	0	1	1	3	2	-1	113	113	0
Fora Localidades	14	16	2	22	20	-2	355	355	0
Auto-Estrada	9	11	2	15	13	-2	179	179	0
EM	1	1	0	0	0	0	17	17	0
EN	3	3	0	7	7	0	128	128	0
IC/IP	0	0	0	0	0	0	1	1	0
Outras ⁽¹⁾	1	1	0	0	0	0	30	30	0
TOTAL	56	80	24	201	181	-20	3755	3751	-4

⁽¹⁾ Inclui estradas regionais, florestais, pontes e restantes vias

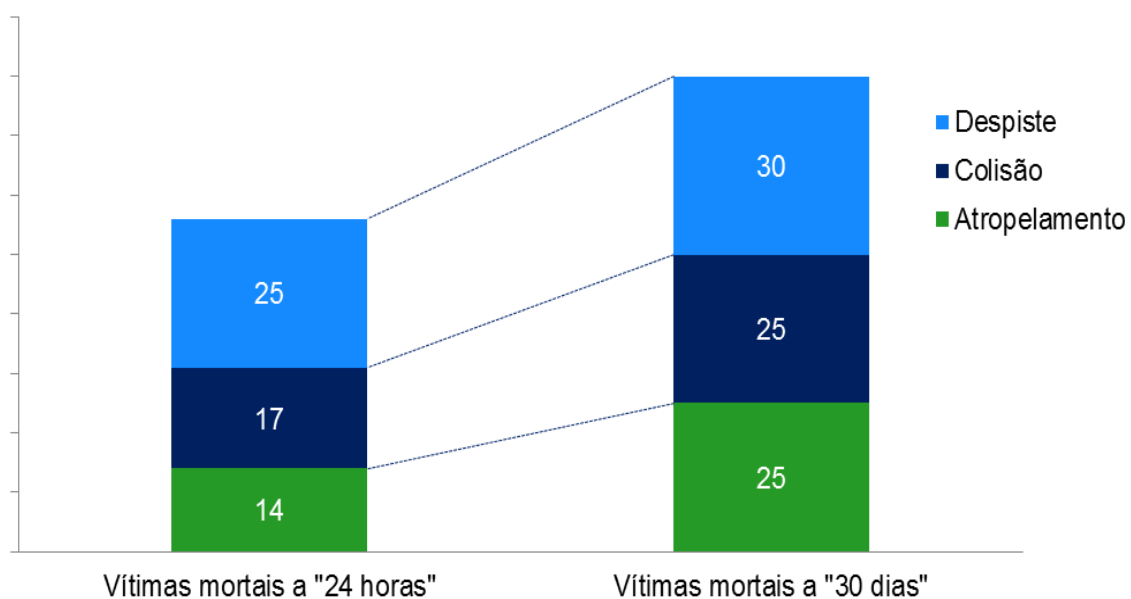
Janeiro a Dezembro de 2010 - Vítimas mortais segundo a localização



3. Vítimas segundo a natureza do acidente

	PERÍODO DE JANEIRO A DEZEMBRO								
	Vítimas mortais			Feridos graves			Feridos leves		
	24 horas	30 dias	Dif.	24 horas	30 dias	Dif.	24 horas	30 dias	Dif.
Atropelamento	14	25	11	44	35	-9	414	412	-2
Colisão	17	25	8	94	88	-6	2396	2394	-2
Despiste	25	30	5	63	58	-5	945	945	0
TOTAL	56	80	24	201	181	-20	3755	3751	-4

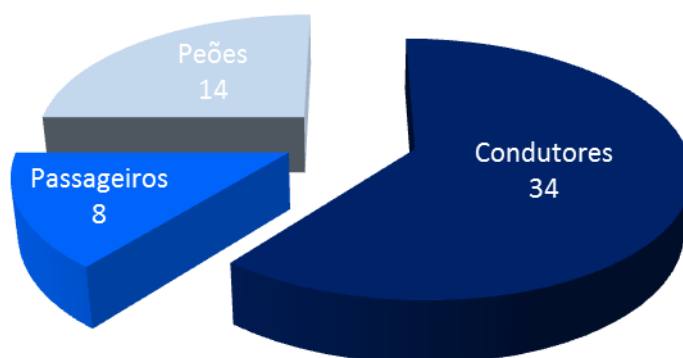
Janeiro a Dezembro de 2010 - Vítimas mortais segundo a natureza do acidente



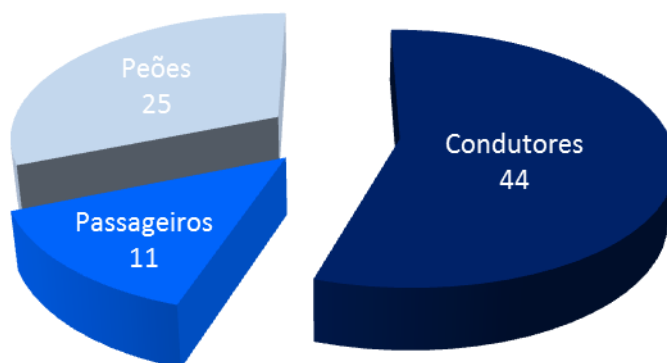
4. Vítimas segundo a categoria de utente

	PERÍODO DE JANEIRO A DEZEMBRO								
	Vítimas mortais			Feridos graves			Feridos leves		
	24 horas	30 dias	Dif.	24 horas	30 dias	Dif.	24 horas	30 dias	Dif.
Condutores	34	44	10	110	101	-9	2229	2228	-1
Passageiros	8	11	3	43	41	-2	1107	1106	-1
Peões	14	25	11	48	39	-9	419	417	-2
TOTAL	56	80	24	201	181	-20	3755	3751	-4

Janeiro a Dezembro 2010 - Vítimas mortais "24 horas"



Janeiro a Dezembro 2010 - Vítimas mortais "30 dias"

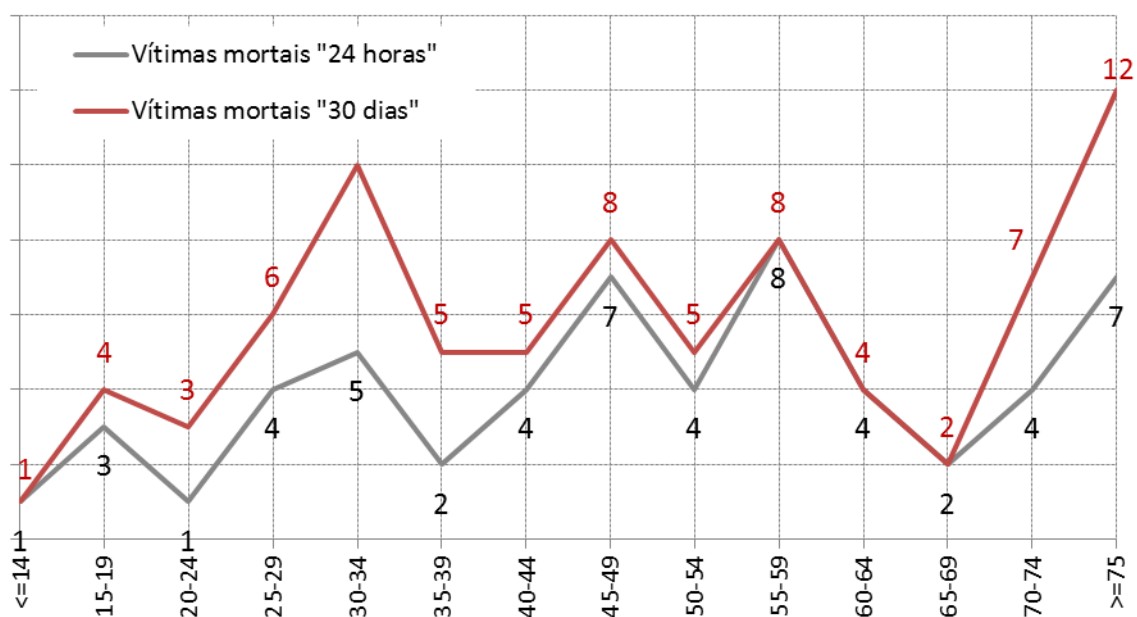


5. Vítimas segundo o grupo etário

	PERÍODO DE JANEIRO A DEZEMBRO								
	Vítimas mortais			Feridos graves			Feridos leves		
	24 horas	30 dias	Dif.	24 horas	30 dias	Dif.	24 horas	30 dias	Dif.
<=14	1	1	0	5	5	0	281	281	0
15-19	3	4	1	37	36	-1	370	370	0
20-24	1	3	2	23	21	-2	493	493	0
25-29	4	6	2	19	17	-2	412	412	0
30-34	5	10	5	11	6	-5	395	395	0
35-39	2	5	3	12	9	-3	322	322	0
40-44	4	5	1	10	9	-1	316	316	0
45-49	7	8	1	13	12	-1	268	268	0
50-54	4	5	1	5	5	0	217	216	-1
55-59	8	8	0	16	16	0	213	213	0
60-64	4	4	0	9	9	0	114	114	0
65-69	2	2	0	11	11	0	93	93	0
70-74	4	7	3	11	9	-2	105	104	-1
>=75	7	12	5	18	15	-3	144	142	-2
TOTAL⁽¹⁾	56	80	24	201	181	-20	3755	3751	-4

⁽¹⁾ Inclui grupo etário não definido

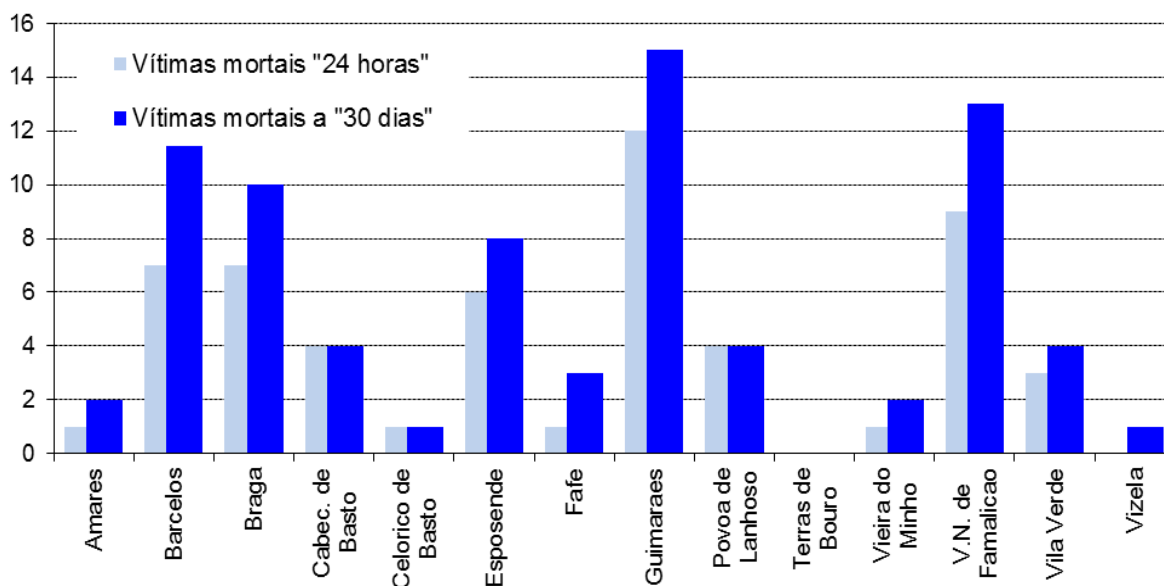
Janeiro a Dezembro de 2010 - Vítimas mortais por grupo etário



6. Vítimas segundo o concelho

Concelho	Vítimas Mortais			Feridos Graves			Feridos Leves		
	24 horas	30 dias	Dif.	24 horas	30 dias	Dif.	24 horas	30 dias	Dif.
Amares	1	2	1	10	9	-1	86	86	0
Barcelos	7	13	6	33	29	-4	537	535	-2
Braga	7	10	3	40	37	-3	681	681	0
Cabec. de Basto	4	4	0	1	1	0	65	65	0
Celor. de Basto	1	1	0	4	4	0	63	63	0
Esposende	6	8	2	8	7	-1	208	207	-1
Fafe	1	3	2	15	13	-2	237	237	0
Guimarães	12	15	3	39	36	-3	666	666	0
P. de Lanhoso	4	4	0	5	5	0	123	123	0
Terras de Bouro	0	0	0	2	2	0	21	21	0
Vieira do Minho	1	2	1	5	4	-1	60	60	0
V.N. Famalicão	9	13	4	22	18	-4	658	658	0
Vila Verde	3	4	1	16	15	-1	249	249	0
Vizela	0	1	1	1	1	0	101	100	-1
Total	56	80	24	201	181	-20	3755	3751	-4

Vítimas mortais por concelho - Período de Janeiro a Dezembro de 2010



7. Listagem dos acidentes com vítimas mortais a 30 dias

Concelho	Datahora	V. Mortais		Dif.	Via	Km	Natureza
		24 h	30 d				
Amares	2010:03:04 18:30:00	0	1	1	EN205-3	3,150	Atropelamento de peões
Barcelos	2010:02:07 15:30:00	0	1	1	EN205	13,900	Colisão frontal
Barcelos	2010:07:12 10:20:00	0	1	1	EN205	12,700	Atropelamento de peões
Barcelos	2010:08:17 13:30:00	0	1	1	EN205	29,000	Colisão lat. c/outro veíc. mov.
Barcelos	2010:10:12 12:30:00	0	1	1	R DO PASSAL		Despiste c/col. veíc. imobil./obst.
Barcelos	2010:10:23 22:25:00	0	1	1	AV DIVINO S SALVADOR		Colisão frontal
Barcelos	2010:10:25 16:40:00	0	1	1	R DO RODEIROS		Atropelamento de peões
Braga	2010:04:24 08:00:00	0	1	1	EN14	38,700	Colisão lat. c/outro veíc. mov.
Braga	2010:10:26 08:55:00	0	1	1	EN201	59,500	Atropelamento de peões
Braga	2010:12:29 16:00:00	0	1	1	Estrada Via Falperra		Atropelamento com fuga
Esposende	2010:02:07 01:20:00	1	2	1	EN13	47,850	Despiste c/col. veíc.imobil./obst.
Esposende	2010:11:14 15:00:00	0	1	1	R DO MODELO		Colisão c/veíc./obstá. f. rodagem
Fafe	2010:08:18 07:00:00	0	2	2	A7	59,200	Despiste com capotamento
Guimarães	2010:01:25 18:45:00	0	1	1	R VARIANTE PEVIDEM		Atropelamento de peões
Guimarães	2010:08:23 04:30:00	0	1	1	CIRGUIMARA		Desp. c/transp.disp. ret. lateral
Guimarães	2010:09:10 19:00:00	0	1	1	R STA MARTA		Atropelamento de peões
Vieira do Minho	2010:01:09 18:30:00	0	1	1	EN204	88,000	Colisão lat. c/outro veíc. mov.
V. N. de Famalicão	2010:01:08 11:30:00	0	1	1	EN204	42,070	Atropelamento de peões
V. N. de Famalicão	2010:06:01 16:10:00	0	1	1	EN206		Atropelamento de peões
V. N. de Famalicão	2010:07:18 08:00:00	0	1	1	EN14	36,000	Colisão frontal
V. N. de Famalicão	2010:08:07 17:00:00	0	1	1	EN206	18,350	Colisão lat. c/outro veíc. mov.
Vila Verde	2010:03:25 21:40:00	0	1	1	R CUMIEIRAS		Atropelamento de peões
Total		1	25	24			